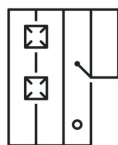


Catalogue des produits

Contec.proof

La bâche en caoutchouc spécialement conçue sur mesure pour votre toit plat.
L'étanchéité pré-confectionnée est durable, écologique et a une longue durée de vie.



Etanchéité en caoutchouc EPDM, 0.75 mm

Membrane pré-confectionnée avec élongation à la rupture de 460 %.
Résistante aux racines d'après FLL, sans herbicides et sans pesticides.
Épaisseur 0.75 mm
Largeur 1.3 m
Poids 1 kg
Indice d'incendie E
Couleur noir
Remarque Non homologuée pour le toit

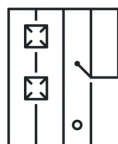
No art
01.100.05



Etanchéité en caoutchouc EPDM, bâches de 0.75 mm

Produit en rouleaux pour pré-confectionner une membrane sur mesure.
Résistante aux racines d'après FLL, sans herbicides et sans pesticides.
Épaisseur 0.75 mm
Largeur 1.5 m
Poids 1 kg
Indice d'incendie E
Couleur noir
Remarque Non homologuée pour le toit

No art
01.100.07



Etanchéité en caoutchouc EPDM Water, 1.1 mm

Bâche d'étant pré-confectionnée sur mesure.
Résistante aux racines d'après FLL, sans herbicides et sans pesticides.
Épaisseur 1.1 mm
Largeur selon plan
Poids 1.3 kg
Indice d'incendie E
Couleur noir
Remarque Non homologuée pour le toit

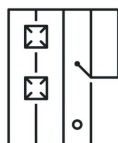
No art
01.100.11



Etanchéité en caoutchouc EPDM, bâches de 1.1 mm

Produit en rouleaux pour pré-confectionner une membrane sur mesure.
Résistante aux racines d'après FLL, sans herbicides et sans pesticides.
Épaisseur 1.1 mm
Largeur 1.5 m
Poids 1.3 kg
Indice d'incendie E
Couleur noir
Remarque Non homologuée pour le toit

No art
01.100.12

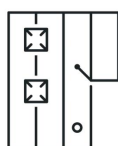


Etanchéité EPDM en caoutchouc, 1.3 mm

Membrane pré-confectionnée avec élongation à la rupture de 460 %.
Résistante aux racines d'après FLL, sans herbicides et sans pesticides.
Épaisseur 1.3 mm
Largeur selon plan
Poids 1.6 kg
Indice d'incendie E
Couleur noir
Remarque Taille d'après le plan

No art
01.100.20

Catalogue des produits

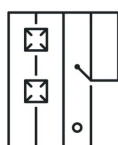


Etanchéité en caoutchouc EPDM, 1.5 mm

Membrane pré-confectionnée avec élongation à la rupture de 460 %.
Résistante aux racines d'après FLL, sans herbicides et sans pesticides.

Épaisseur 1.5 mm
Largeur selon plan
Poids 1.9 kg
Indice d'incendie E
Couleur noir
Homologation EN 13956

No art
01.100.30



Etanchéité EPDM Water en caoutchouc, 1.5 mm

Bâche d'étant pré-confectionnée sur mesure.
Résistante aux racines d'après FLL, sans herbicides et sans pesticides.

Épaisseur 1.5 mm
Largeur selon plan
Poids 1.9 kg
Indice d'incendie E
Couleur noir
Remarque Sur le toit sans garantie

No art
01.100.31



Etanchéité EPDM en caoutchouc, bâches de 1.5 mm

Produit en rouleaux pour pré-confectionner une membrane sur mesure.
Résistante aux racines d'après FLL, sans herbicides et sans pesticides.

Épaisseur 1.5 mm
Largeurs 0.43 m, 0.65 m, 1.30 m, 1.40 m
Poids 1.9 kg
Indice d'incendie E
Couleur noir
Homologation EN 13956

No art
01.100.32




Etanchéité EPDM en caoutchouc, 1.5 mm vk

Etanchéité avec fine doublure en feutre adaptée pour des fixations linéaires ou un encollément sur toute la surface.

Épaisseur 1.5 mm
Largeur 1.3 m
Poids 2 kg
Indice d'incendie E
Couleur noir
Homologation EN 13956

No art
01.100.33



Etanchéité EPDM en caoutchouc, 1.5 mm DA-G

Produit en rouleau à confectionner sur le chantier.

Épaisseur 1.5 mm
Largeur 1.3 m
Poids 2 kg
Indice d'incendie E
Couleur gris
Homologation EN 13956

No art
01.100.39

Catalogue des produits




Étanchéité en caoutchouc EPDM, 1.8 mm

Membrane pré-confectionnée pour toits dont la pente est inférieure à 1.5 % d après la SIA. Résistante aux racines d après FLL.

Épaisseur	1.8 mm
Largeur	selon plan
Poids	2.2 kg
Indice d'incendie	E
Couleur	noir
Homologation	EN 13956

No art
01.100.40



Étanchéité en caoutchouc EPDM, bâches de 1.8 mm

Produit en rouleaux pour pré-confectionner une membrane sur mesure. Résistante aux racines d après FLL, sans herbicides et sans pesticides.

Épaisseur	1.8 mm
Largeur	1.3 m
Poids	2.2 kg
Homologation	E
Couleur	noir
Indice d'incendie	EN 13956

No art
01.100.42

Catalogue des produits

Contec.proof

Pièce de réparation EPDM, 20 x 20 cm

Pièce de réparation en EPDM préfabriquée munie sur tous les côtés d un joint Thermofast.

No art
01.105.20



Épaisseur	1.5 mm
Largeur	20 cm
Longueur	20 cm
Poids	0.1 kg
Indice d'incendie	E
Couleur	noir

Pièce de réparation EPDM, 30 x 30 cm

Pièce de réparation en EPDM préfabriquée munie sur tous les côtés d un joint Thermofast.

No art
01.105.21



Épaisseur	1.5 mm
Largeur	30 cm
Longueur	30 cm
Poids	0.18 kg
Indice d'incendie	E
Couleur	noir

Pièce de réparation EPDM, 40 x 40 cm

Pièce de réparation en EPDM préfabriquée munie sur tous les côtés d un joint Thermofast.

No art
01.105.22



Épaisseur	1.5 mm
Largeur	40 cm
Longueur	40 cm
Poids	0.32 kg
Indice d'incendie	E
Couleur	noir

Pièce de réparation EPDM, 50 x 50 cm

Pièce de réparation en EPDM préfabriquée munie sur tous les côtés d un joint Thermofast.

No art
01.105.23



Épaisseur	1.5 mm
Largeur	50 cm
Longueur	50 cm
Poids	0.5 kg
Indice d'incendie	E
Couleur	noir

Pièce de réparation EPDM, 65 x 65 cm

Pièce de réparation en EPDM préfabriquée munie sur tous les côtés d un joint Thermofast.

No art
01.105.24



Épaisseur	1.5 mm
Largeur	65 cm
Longueur	65 cm
Poids	0.85 kg
Indice d'incendie	E
Couleur	noir

Catalogue des produits

**Pièce de réparation EPDM, 70 x 70 cm**

Pièce de réparation en EPDM préfabriquée munie sur tous les côtés d'un joint Thermofast.

Épaisseur	1.5 mm
Largeur	70 cm
Longueur	70 cm
Poids	1 kg
Indice d'incendie	E
Couleur	noir

No art
01.105.25

Catalogue des produits

Contec.proof

Pour un standard de qualité élevé, nous vulcanisons les coins et les manchettes dans notre atelier dans des conditions contrôlées, avec plan sur mesure.



Angle vulcanisé de toiture, hauteur jusqu'à 50 cm
Angle vulcanisé de bordure de toit dans la membrane en atelier.

No art
01.200.10

Remarque	Hauteur jusqu'à 50 cm
Matériau	EPDM
Couleur	noir
Indice d'incendie	E



Angle vulcanisé de toiture, hauteur jusqu'à 100 cm
Angle vulcanisé de bordure de toit dans la membrane en atelier.

No art
01.200.12

Remarque	Hauteur jusqu'à 100 cm
Matériau	EPDM
Couleur	noir
Indice d'incendie	E



Angle de cheminée vulcanisé, hauteur jusqu'à 50 cm
Angle de cheminée vulcanisé dans la membrane en atelier.

No art
01.200.20

Remarque	Hauteur jusqu'à 50 cm
Matériau	EPDM
Couleur	noir
Indice d'incendie	E



Angle de cheminée vulcanisé, hauteur jusqu'à 100 cm
Angle de cheminée vulcanisé dans la membrane en atelier.

No art
01.200.22

Remarque	Hauteur jusqu'à 100 cm
Matériau	EPDM
Couleur	noir
Indice d'incendie	E



Angle de coupole vulcanisé, hauteur jusqu'à 50 cm
Angle de coupole vulcanisé dans la membrane en atelier.

No art
01.200.30

Remarque	Hauteur jusqu'à 50 cm
Matériau	EPDM
Couleur	noir
Indice d'incendie	E

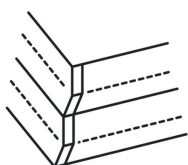
Catalogue des produits



Angle de coupole vulcanisé, hauteur jusqu'à 100 cm
Angle de coupole vulcanisé dans la membrane en atelier.

No art
01.200.32

Remarque	Hauteur jusqu'à 100 cm
Matériau	EPDM
Couleur	noir
Indice d'incendie	E



Angle de coupole vulc 2 x, hauteur jusqu'à 50 cm
Angles Velux vulcanisés dans la membrane en atelier, deux dimensions différentes par angle.

No art
01.200.34

Remarque	Hauteur jusqu'à 50 cm
Matériau	EPDM
Couleur	noir
Indice d'incendie	E



Coupole circulaire vulcanisée, hauteur jusqu'à 50 cm
Manchette circulaire vulcanisée dans la membrane en atelier.

No art
01.200.40

Remarque	jusqu'à Ø 300 cm
Matériau	EPDM
Couleur	noir
Indice d'incendie	E



Coupole circulaire vulcanisée, hauteur jusqu'à 100 cm
Manchette circulaire vulcanisée dans la membrane en atelier.

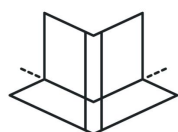
No art
01.200.42

Remarque	jusqu'à Ø 300 cm
Matériau	EPDM
Couleur	noir
Indice d'incendie	E

Catalogue des produits

Contec.proof

Afin de pouvoir souder facilement les angles sur les chantiers de construction, nos raccords en caoutchouc EPDM sont fournis avec la bande de soudure Thermofast.

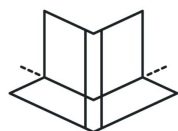


Angle extérieur, 100 mm

Pièce préfabriquée permettant de former un angle extérieur sur le chantier.

No art
01.300.10

Hauteur	100 mm
Largeur	100 mm
Longueur	100 mm
Indice d'incendie	E
Couleur	noir
Matériau	EPDM

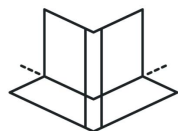


Angle extérieur, 150 mm

Angle extérieur préfabriqué.

No art
01.300.15

Hauteur	150 mm
Largeur	150 mm
Longueur	150 mm
Indice d'incendie	E
Couleur	noir
Matériau	EPDM

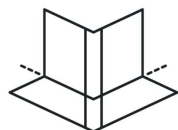


Angle extérieur, 200 mm

Pièce préfabriquée permettant de former un angle extérieur sur le chantier.

No art
01.300.20

Hauteur	200 mm
Largeur	200 mm
Longueur	200 mm
Indice d'incendie	E
Couleur	noir
Matériau	EPDM

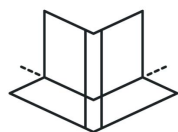


Angle extérieur, 300 mm

Pièce préfabriquée permettant de former un angle extérieur sur le chantier.

No art
01.300.30

Hauteur	300 mm
Largeur	300 mm
Longueur	300 mm
Indice d'incendie	E
Couleur	noir
Matériau	EPDM



Angle extérieur, 400 mm

Pièce préfabriquée permettant de former un angle extérieur sur le chantier.

No art
01.300.40

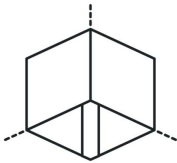
Hauteur	400 mm
Largeur	400 mm
Longueur	400 mm
Indice d'incendie	E
Couleur	noir
Matériau	EPDM

Catalogue des produits

Angle intérieur, 100 mm

Pièce préfabriquée permettant de former un angle extérieur sur le chantier.

No art
01.305.10

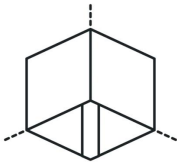


Hauteur	100 mm
Largeur	100 mm
Longueur	100 mm
Indice d'incendie	E
Couleur	noir
Matériau	EPDM

Angle intérieur, 100 mm, doublure TF

Pièce préfabriquée permettant de former un angle intérieur sur le chantier.
Avec double bordure de jointoiment

No art
01.305.11

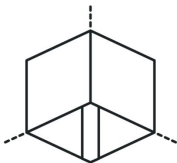


Hauteur	100 mm
Largeur	100 mm
Longueur	100 mm
Indice d'incendie	E
Couleur	noir
Matériau	EPDM

Angle intérieur, 150 mm

Pièce préfabriquée permettant de former un angle intérieur sur le chantier.

No art
01.305.15

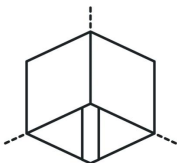


Hauteur	150 mm
Largeur	150 mm
Longueur	150 mm
Indice d'incendie	E
Couleur	noir
Matériau	EPDM

Angle intérieur, 200 mm

Pièce préfabriquée permettant de former un angle intérieur sur le chantier.

No art
01.305.20

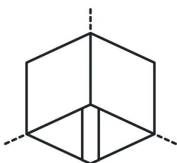


Hauteur	200 mm
Largeur	200 mm
Longueur	200 mm
Indice d'incendie	E
Couleur	noir
Matériau	EPDM

Angle intérieur, 300 mm

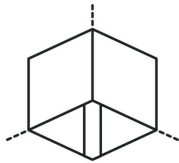
Pièce préfabriquée permettant de former un angle intérieur sur le chantier.

No art
01.305.30



Hauteur	300 mm
Largeur	300 mm
Longueur	300 mm
Indice d'incendie	E
Couleur	noir
Matériau	EPDM

Catalogue des produits

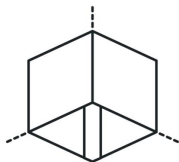


Angle intérieur, 350 mm

Pièce préfabriquée permettant de former un angle intérieur sur le chantier.

No art
01.305.35

Hauteur	350 mm
Largeur	300 mm
Longueur	300 mm
Indice d'incendie	E
Couleur	noir
Matériau	EPDM



Angle intérieur, 400 mm

Pièce préfabriquée permettant de former un angle intérieur sur le chantier.

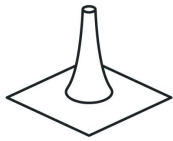
No art
01.305.40

Hauteur	400 mm
Largeur	400 mm
Longueur	400 mm
Indice d'incendie	E
Couleur	noir
Matériau	EPDM

Catalogue des produits

Contec.proof

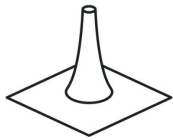
Pour une soudure sans problème sur le chantier, nos manchettes en caoutchouc EPDM préfabriquées rondes et carrées sont équipées de la bande de soudure Thermofast.



Manchette de paratonnerre conique, DN 30/5 mm
Pièce préfabriquée avec joints de bords Thermofast à souder sur le chantier.

No art
01.400.09

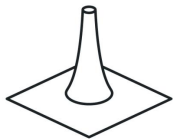
Longueur	200 mm
Largeur	200 mm
Hauteur	200 mm
Diamètre	5 mm
Poids	0.095 kg
Remarque	Collet pleine surface TF



Manchette de sécurité conique, DN 35/16 mm
Pièce préfabriquée avec joints de bords Thermofast à souder sur le chantier.

No art
01.400.10

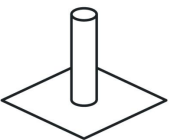
Longueur	250 mm
Largeur	250 mm
Hauteur	300 mm
Diamètre	16 mm
Poids	0.22 kg
Couleur	noir



Manchette de sécurité conique, DN 35/26 mm
Pièce préfabriquée avec joints de bords Thermofast à souder sur le chantier.

No art
01.400.11

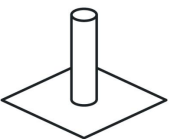
Longueur	250 mm
Largeur	250 mm
Hauteur	300 mm
Diamètre	26 mm
Poids	0.22 kg
Couleur	noir



Manchette de tuyau, DN 35 mm
Pièce préfabriquée avec joints de bords Thermofast à souder sur le chantier.

No art
01.400.12

Longueur	250 mm
Largeur	250 mm
Hauteur	300 mm
Diamètre	35 mm
Poids	0.265 kg
Couleur	noir

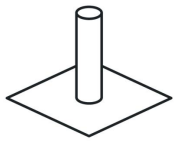


Manchette de tuyau, DN 50 mm
Pièce préfabriquée avec joints de bords Thermofast à souder sur le chantier.

No art
01.400.13

Longueur	250 mm
Largeur	250 mm
Hauteur	300 mm
Diamètre	50 mm
Poids	0.285 kg
Couleur	noir

Catalogue des produits

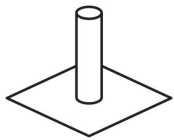


Manchette de tuyau, DN 70 mm

Pièce préfabriquée avec joints de bords Thermofast à souder sur le chantier.

No art
01.400.14

Longueur	250 mm
Largeur	250 mm
Hauteur	300 mm
Diamètre	70 mm
Poids	0.33 kg
Couleur	noir

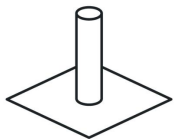


Manchette de tuyau, DN 90 mm

Pièce préfabriquée avec joints de bords Thermofast à souder sur le chantier.

No art
01.400.15

Longueur	250 mm
Largeur	250 mm
Hauteur	300 mm
Diamètre	90 mm
Poids	0.345 kg
Couleur	noir

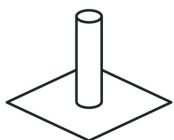


Manchette de tuyau, DN 100 mm

Pièce préfabriquée avec joints de bords Thermofast à souder sur le chantier.

No art
01.400.16

Longueur	250 mm
Largeur	250 mm
Hauteur	300 mm
Diamètre	100 mm
Poids	0.375 kg
Couleur	noir

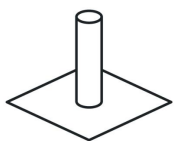


Manchette de tuyau, DN 110 mm

Pièce préfabriquée avec joints de bords Thermofast à souder sur le chantier.

No art
01.400.17

Longueur	250 mm
Largeur	250 mm
Hauteur	300 mm
Diamètre	110 mm
Poids	0.39 kg
Couleur	noir



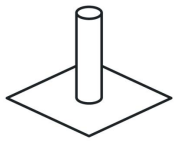
Manchette de tuyau, DN 125 mm

Pièce préfabriquée avec joints de bords Thermofast à souder sur le chantier.

No art
01.400.18

Longueur	400 mm
Largeur	400 mm
Hauteur	300 mm
Diamètre	125 mm
Poids	0.55 kg
Couleur	noir

Catalogue des produits

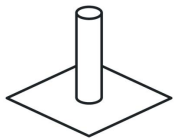


Manchette de tuyau, DN 150 mm

Pièce préfabriquée avec joints de bords Thermofast à souder sur le chantier.

No art
01.400.19

Longueur	400 mm
Largeur	400 mm
Hauteur	300 mm
Diamètre	150 mm
Poids	0.565 kg
Couleur	noir

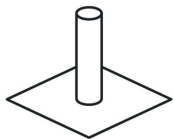


Manchette de tuyau, DN 175 mm

Pièce préfabriquée avec joints de bords Thermofast à souder sur le chantier.

No art
01.400.20

Longueur	500 mm
Largeur	500 mm
Hauteur	300 mm
Diamètre	175 mm
Poids	0.69 kg
Couleur	noir

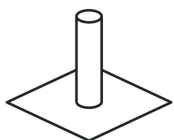


Manchette de tuyau, DN 200 mm

Pièce préfabriquée avec joints de bords Thermofast à souder sur le chantier.

No art
01.400.21

Longueur	500 mm
Largeur	500 mm
Hauteur	300 mm
Diamètre	200 mm
Poids	0.72 kg
Couleur	noir

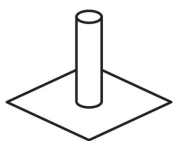


Manchette de tuyau, DN 250 mm

Pièce préfabriquée avec joints de bords Thermofast à souder sur le chantier.

No art
01.400.22

Longueur	500 mm
Largeur	500 mm
Hauteur	300 mm
Diamètre	250 mm
Poids	0.755 kg
Couleur	noir



Manchette de tuyau, DN 300 mm

Pièce préfabriquée avec joints de bords Thermofast à souder sur le chantier.

No art
01.400.23

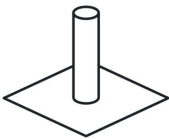
Longueur	500 mm
Largeur	500 mm
Hauteur	300 mm
Diamètre	300 mm
Poids	0.805 kg
Couleur	noir

Catalogue des produits

Manchette de tuyau, DN 350 mm

Pièce préfabriquée avec joints de bords Thermofast à souder sur le chantier.

No art
01.400.24

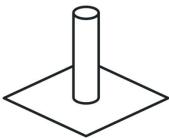


Longueur	700 mm
Largeur	700 mm
Hauteur	300 mm
Diamètre	350 mm
Poids	1.245 kg
Couleur	noir

Manchette de tuyau, DN 400 mm

Pièce préfabriquée avec joints de bords Thermofast à souder sur le chantier.

No art
01.400.25

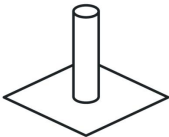


Longueur	700 mm
Largeur	700 mm
Hauteur	300 mm
Diamètre	400 mm
Poids	1.235 kg
Couleur	noir

Manchette de tuyau, DN 450 mm

Pièce préfabriquée avec joints de bords Thermofast à souder sur le chantier.

No art
01.400.26

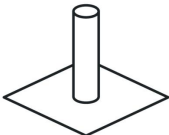


Longueur	700 mm
Largeur	700 mm
Hauteur	300 mm
Diamètre	450 mm
Poids	1.345 kg
Couleur	noir

Manchette de tuyau, DN 500 mm

Pièce préfabriquée avec joints de bords Thermofast à souder sur le chantier.

No art
01.400.27

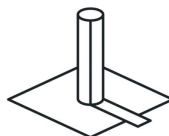


Longueur	700 mm
Largeur	700 mm
Hauteur	300 mm
Diamètre	500 mm
Poids	1.405 kg
Couleur	noir

Manchette de tuyau ouverte, DN 70 mm

Pièce préfabriquée avec joints de bords Thermofast à souder sur le chantier.

No art
01.401.14



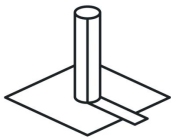
Longueur	300 mm
Largeur	300 mm
Hauteur	300 mm
Diamètre	70 mm
Poids	0.365 kg
Remarque	Ouverte latéralement

Catalogue des produits

Manchette de tuyau ouverte, DN 100 mm

Pièce préfabriquée avec joints de bords Thermofast à souder sur le chantier.

No art
01.401.16

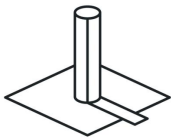


Longueur	300 mm
Largeur	300 mm
Hauteur	300 mm
Diamètre	100 mm
Poids	0.415 kg
Remarque	Ouverte latéralement

Manchette de tuyau ouverte, DN 125 mm

Pièce préfabriquée avec joints de bords Thermofast à souder sur le chantier.

No art
01.401.18

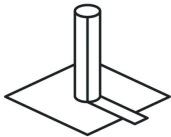


Longueur	400 mm
Largeur	400 mm
Hauteur	300 mm
Diamètre	125 mm
Poids	0.59 kg
Remarque	Ouverte latéralement

Manchette de tuyau ouverte, DN 150 mm

Pièce préfabriquée avec joints de bords Thermofast à souder sur le chantier.

No art
01.401.19

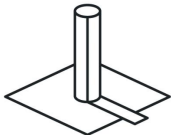


Longueur	400 mm
Largeur	400 mm
Hauteur	300 mm
Diamètre	150 mm
Poids	0.695 kg
Remarque	Ouverte latéralement

Manchette de tuyau ouverte, DN 175 mm

Pièce préfabriquée avec joints de bords Thermofast à souder sur le chantier.

No art
01.401.20



Longueur	400 mm
Largeur	400 mm
Hauteur	300 mm
Diamètre	175 mm
Poids	0.71 kg
Remarque	Ouverte latéralement

Manchette spéciale, rectangulaire

Pièce préfabriquée avec joints de bords Thermofast à souder sur le chantier.

No art
01.405.10



Matériau	EPDM
Couleur	noir
Indice d'incendie	E
Remarque	Sur mesure
Prix	Sur demande

Catalogue des produits

**Manchette spéciale, circulaire**

Pièce préfabriquée avec joints de bords Thermofast à souder sur le chantier.


No art
01.405.20

Matériau	EPDM
Couleur	noir
Indice d'incendie	E
Remarque	Sur mesure
Prix	Sur demande

Catalogue des produits

Contec.proof

Pour le nettoyage, le collage ou la soudure. Pour correspondre à votre commande, nous livrons immédiatement les accessoires nécessaires.

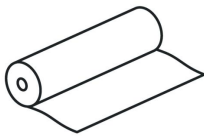


Bande à souder enduit de revêtement, 20 cm

Bande de recouvrement enduite de revêtement sur toute la surface permettent de souder des bâches de toit ou de réparer des dégâts.

Longueur	20 m
Largeur	20 cm
Épaisseur	1.5 mm
Poids	0.34 kg
Remarque	Bande de soudure, joint Thermofast sur toute la surface
Couleur	noir

No art
01.500.10




Bande de soudure, 100 cm

Bande de soudure enduite de revêtement sur toute la surface permettent de souder des bâches de toit ou de réparer des dégâts.

Longueur	20 m
Largeur	100 cm
Épaisseur	1.5 mm
Poids	1.7 kg
Remarque	Bande de soudure, joint Thermofast sur toute la surface
Couleur	noir

No art
01.500.11




Bande de soudure grise, joint Thermofast sur toute la surface, 20 cm

Bande de soudure enduite de revêtement sur toute la surface permettent de souder des bâches de toit ou de réparer des dégâts.

Longueur	20 m
Largeur	20 cm
Épaisseur	1.5 mm
Poids	0.2 kg
Remarque	Bande de soudure, joint Thermofast sur toute la surface
Couleur	gris

No art
01.500.12

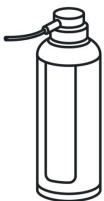


Bande de recouvrement 20 cm, autocollante

Bandes en EPDM munies d'une couche d'adhésif sur toute la surface d'un côté. Ne pas utiliser dans des endroits où s'écoule de l'eau.

Longueur	20 m
Largeur	20 cm
Poids	0.59 kg
Couleur	noir
Remarque	La liaison adhésive n'est pas étanche à l'eau.

No art
01.500.15



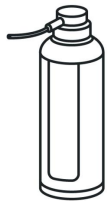
Spray de nettoyage Seal&Bond Remover, 500 ml

Pour enlever rapidement et efficacement des restes d'adhésif ainsi que pour dégraisser presque tous les supports.

Matériau	Spray moussant
Numéro ONU	1950
Cl. de risques liés au trsp.	2.1
Remarque	Protéger de la chaleur

No art
01.500.60

Catalogue des produits



Spray de nettoyage Ultra Clean, 500 ml

Dégraissant et nettoyant qui nettoient les surfaces tout en restant très efficace et rapide, convient pour presque toutes les pièces et surfaces encrassées.

Matériau	Hydrocarbures aliphatiques et alcools
Couleur	neutre
Numéro ONU	1950
Cl.de risques liés au trsp.	2.1

No art
01.500.61



Dissolvant SG T, 1 litre

Pour nettoyer et dégraisser les supports de pose.

Matériau	Nettoyant
Couleur	neutre
Numéro ONU	1993
Cl.de risques liés au trsp.	3

No art
01.500.70



Mastic d'étanchéité à base de caoutchouc, noir

Pour coller et étanchéifier les raccords, étanche aux éclaboussures.

Matériau	Polymère MS
Couleur	noir
Poids	0.4 kg
Remarque	Traitement de + 5° C à + 40° C
Contenu	Tube de 290 ml

No art
05.100.40